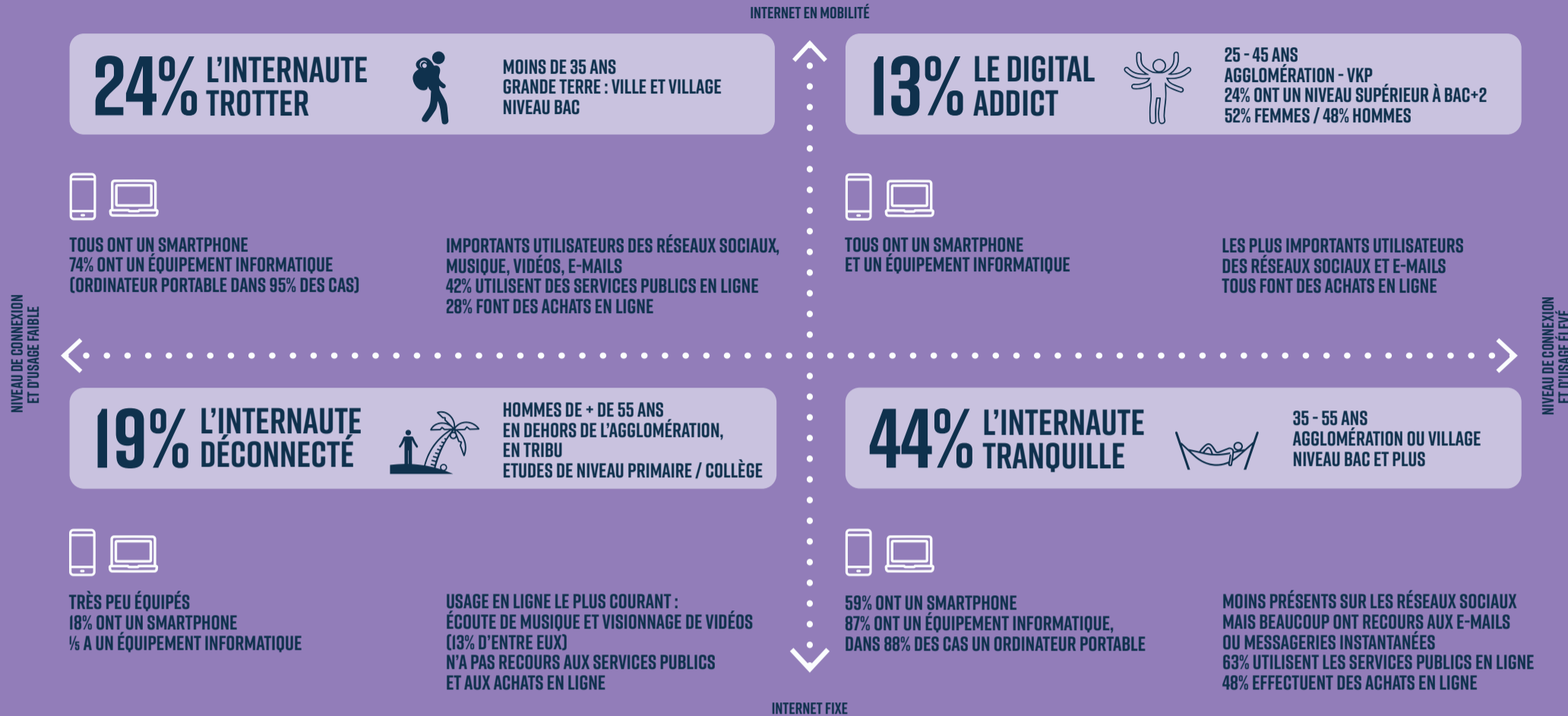




00 MATURITÉ NUMÉRIQUE DE LA NOUVELLE-CALÉDONIE



PROFILS NUMÉRIQUES DES CALÉDONIENS



PROFILS NUMÉRIQUES DES SERVICES PUBLICS



NIVEAU DE DIGITALISATION DES SERVICES PUBLICS CALÉDONIENS LIÉ À LA TAILLE

NIVEAU D'USAGES ET DE SERVICES NUMÉRIQUES FAIBLE

55% SERVICES PUBLICS PEU DIGITALISÉS
SERVICES PUBLICS DE PETITE TAILLE POUR LESQUELS LE NUMÉRIQUE RESTE SECONDAIRE DANS L'ORGANISATION DE TRAVAIL ET LA RELATION AVEC LES USAGERS

18% SERVICES PUBLICS EN COURS DE DIGITALISATION
SERVICES PUBLICS DE TAILLE MOYENNE AVEC UN NIVEAU DE MATURITÉ NUMÉRIQUE INTERMÉDIAIRE

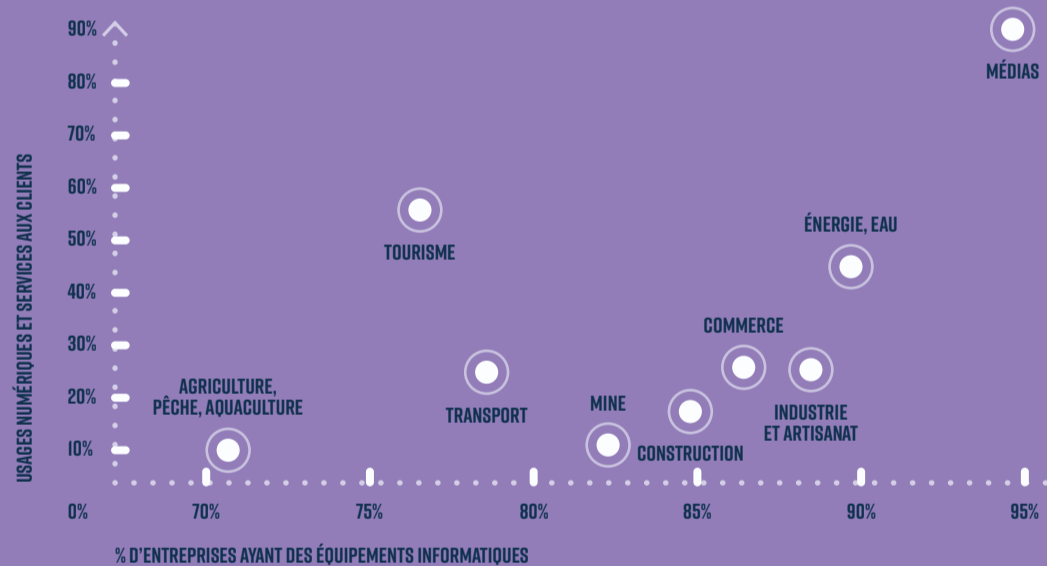
27% SERVICES PUBLICS DIGITALISÉS
SERVICES PUBLICS DE GRANDE TAILLE QUI ONT UN TRÈS BON NIVEAU D'ÉQUIPEMENT ET UNE INTÉGRATION CROISSANTE DU NUMÉRIQUE DANS LES ÉCHANGES AVEC LES USAGERS

NIVEAU D'USAGES ET DE SERVICES NUMÉRIQUES ÉLEVÉ

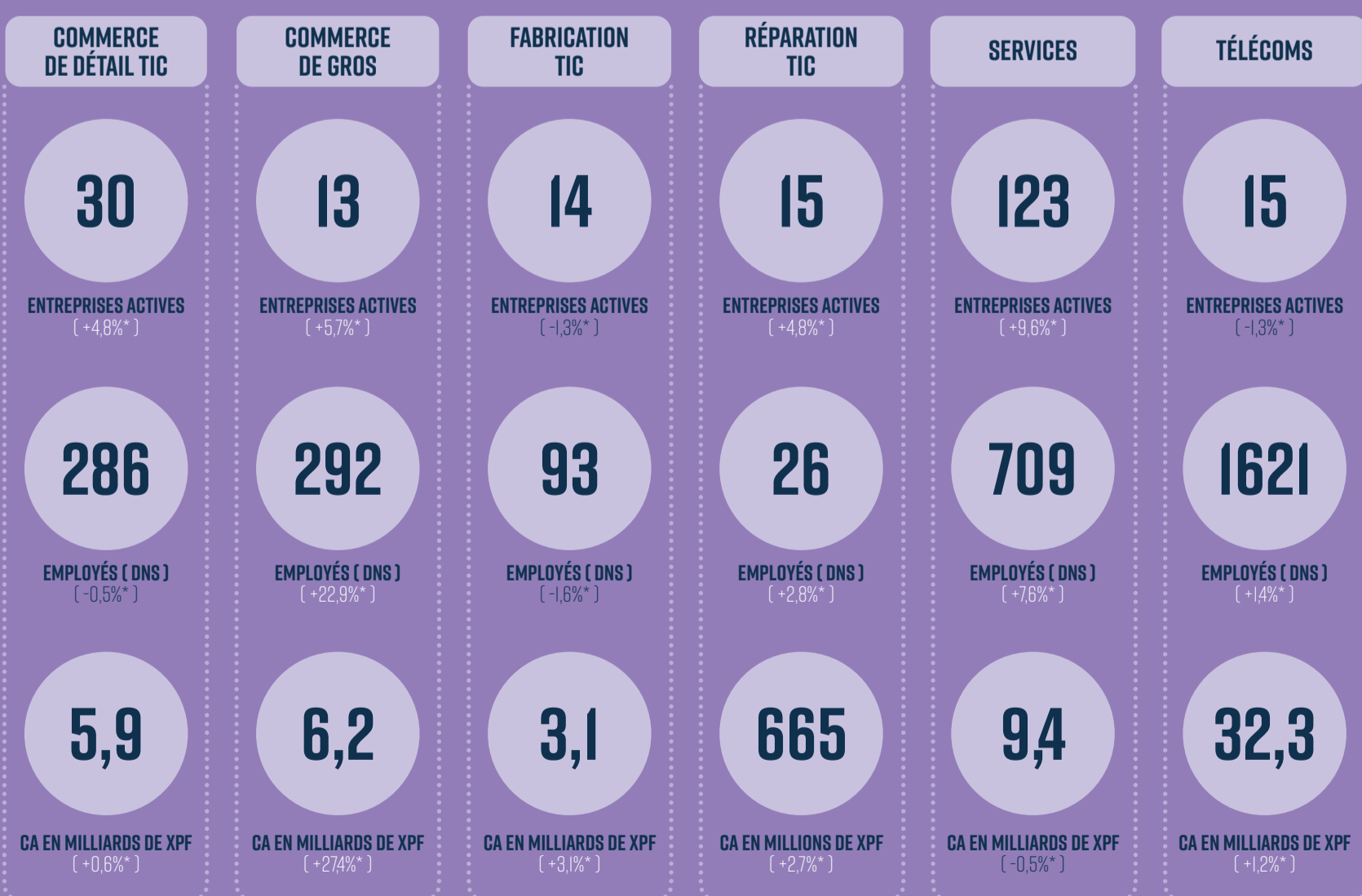
PROFIL NUMÉRIQUE DES SECTEURS D'ACTIVITÉ



DEGRÉ DE DIGITALISATION TRÈS HÉTÉROGÈNE DES PRINCIPAUX SECTEURS D'ACTIVITÉ DE LA NOUVELLE-CALÉDONIE



PROFIL DES SECTEURS D'ACTIVITÉ DE LA FILIÈRE NUMÉRIQUE



* ÉVOLUTION MOYENNE ANNUELLE DE 2011 À 2016
SOURCES : DIRECTION DES SERVICES FISCAUX ET SOCIÉTÉ OLÉCALL

www.la-fabrik.nc